



Las fiestas

Más vocabulario

la alegría	<i>happiness</i>
la amistad	<i>friendship</i>
el amor	<i>love</i>
el beso	<i>kiss</i>
la sorpresa	<i>surprise</i>
el aniversario (de bodas)	<i>(wedding) anniversary</i>
la boda	<i>wedding</i>
el cumpleaños	<i>birthday</i>
el día de fiesta	<i>holiday</i>
el divorcio	<i>divorce</i>
el matrimonio	<i>marriage</i>
la Navidad	<i>Christmas</i>
la quinceañera	<i>young woman celebrating her fifteenth birthday</i>
el/la recién casado/a	<i>newlywed</i>
cambiar (de)	<i>to change</i>
celebrar	<i>to celebrate</i>
divertirse (e:ie)	<i>to have fun</i>
graduarse (de/en)	<i>to graduate (from/in)</i>
invitar	<i>to invite</i>
jubilarse	<i>to retire (from work)</i>
nacer	<i>to be born</i>
odiar	<i>to hate</i>
pasarlo bien/mal	<i>to have a good/bad time</i>
reírse (e:i)	<i>to laugh</i>
relajarse	<i>to relax</i>
sonreír (e:i)	<i>to smile</i>
sorprender	<i>to surprise</i>
juntos/as	<i>together</i>
¡Felicidades!	<i>Congratulations!</i>
¡Felicitaciones!	

Variación léxica

pastel	↔	torta (Arg., Col., Venez.)
comprometerse	↔	prometarse (Esp.)

recursos

WB pp. 97-98	LM p. 49	vhlcentral.com Lección 9



Pronunciación Audio

The letters **h**, **j**, and **g**



helado **hombre** **hola** **hermosa**

The Spanish **h** is always silent.

José **jubilarse** **dejar** **pareja**

The letter **j** is pronounced much like the English *h* in *his*.

agencia **general** **Gil** **Gisela**

The letter **g** can be pronounced three different ways. Before **e** or **i**, the letter **g** is pronounced much like the English *h*.

Gustavo, gracias por llamar el domingo.


At the beginning of a phrase or after the letter **n**, the Spanish **g** is pronounced like the English *g* in *girl*.

Me gradué en agosto.


In any other position, the Spanish **g** has a somewhat softer sound.

Guerra **conseguir** **guantes** **agua**


In the combinations **gue** and **gui**, the **g** has a hard sound and the **u** is silent. In the combination **gua**, the **g** has a hard sound and the **u** is pronounced like the English *w*.

 **Práctica** Lee las palabras en voz alta, prestando atención a la **h**, la **j** y la **g**.

- | | | | |
|----------------|--------------|-------------|-------------|
| 1. hamburguesa | 5. geografía | 9. seguir | 13. Jorge |
| 2. jugar | 6. magnífico | 10. gracias | 14. tengo |
| 3. oreja | 7. espejo | 11. hijo | 15. ahora |
| 4. guapa | 8. hago | 12. galleta | 16. guantes |

 **Oraciones** Lee las oraciones en voz alta, prestando atención a la **h**, la **j** y la **g**.

- Hola. Me llamo Gustavo Hinojosa Lugones y vivo en Santiago de Chile.
- Tengo una familia grande; somos tres hermanos y tres hermanas.
- Voy a graduarme en mayo.
- Para celebrar mi graduación, mis padres van a regalarme un viaje a Egipto.
- ¡Qué generosos son!

 **Refranes** Lee los refranes en voz alta, prestando atención a la **h**, la **j** y la **g**.



recursos

	
LM p. 50	vhicentral.com Lección 9

9.1

Irregular preterites



Tutorial

ANTE TODO

You already know that the verbs **ir** and **ser** are irregular in the preterite. You will now learn other verbs whose preterite forms are also irregular.

Preterite of **tener**, **venir**, and **decir**

		tener (u-stem)	venir (i-stem)	decir (j-stem)
SINGULAR FORMS	yo	tu ve	vi ne	di je
	tú	tu viste	vi niste	di jiste
	Ud./él/ella	tu vo	vi no	di jo
PLURAL FORMS	nosotros/as	tu vimos	vi nimos	di jimos
	vosotros/as	tu visteis	vi nisteis	di jisteis
	Uds./ellos/ellas	tu vieron	vi nieron	di jeron

- ▶ **¡Atención!** The endings of these verbs are the regular preterite endings of **-er/-ir** verbs, except for the **yo** and **usted/él/ella** forms. Note that these two endings are unaccented.
- ▶ These verbs observe similar stem changes to **tener**, **venir**, and **decir**.

INFINITIVE	U-STEM	PRETERITE FORMS
poder poner saber estar	pu- pu- su- estuv-	pude, pudiste, pudo, pudimos, pudisteis, pudieron puse, pusiste, puso, pusimos, pusisteis, pusieron supe, supiste, supo, supimos, supisteis, supieron estuve, estuviste, estuvo, estuvimos, estuvisteis, estuvieron
INFINITIVE	I-STEM	PRETERITE FORMS
querer hacer	quis- hic-	quise, quisiste, quiso, quisimos, quisisteis, quisieron hice, hiciste, hizo, hicimos, hicisteis, hicieron
INFINITIVE	J-STEM	PRETERITE FORMS
traer conducir traducir	traj- conduj- tradj-	traje, trajiste, trajo, trajimos, trajisteis, trajeron conduje, condujiste, condujo, condujimos, condujisteis, condujeron traduje, tradujiste, tradujo, tradujimos, tradujisteis, tradujeron

¡ATENCIÓN!

Note the **c** → **z** spelling change in the third-person singular form of **hacer**: **hizo**.

- ▶ **¡Atención!** Most verbs that end in **-cir** are **j**-stem verbs in the preterite. For example, **producir** → **produje**, **produjiste**, etc.

Produjimos un documental sobre los accidentes en la casa.
We produced a documentary about accidents in the home.

- ▶ Notice that the preterites with **j**-stems omit the letter **i** in the **ustedes/ellos/ellas** form.

Mis amigos **trajeron** comida a la fiesta. Ellos **dijeron** la verdad.
My friends brought food to the party. They told the truth.

The preterite of dar

yo **di**
tú **diste**
Ud./él/ella **dio**

SINGULAR
FORMS

nosotros/as **dimos**
vosotros/as **disteis**
Uds./ellos/ellas **dieron**

PLURAL
FORMS

- ▶ The endings for **dar** are the same as the regular preterite endings for **-er** and **-ir** verbs, except that there are no accent marks.

La camarera me **dio** el menú.
The waitress gave me the menu.

Le **di** a Juan algunos consejos.
I gave Juan some advice.

Los invitados le **dieron** un regalo.
The guests gave him/her a gift.


Nosotros **dimos** una gran fiesta.
We gave a great party.

- ▶ The preterite of **hay** (*inf. haber*) is **hubo** (*there was; there were*).

CONSULTA

Note that there are other ways to say *there was* or *there were* in Spanish. See **Estructura 10.1**, p. 342.

Marissa le dio la foto a la Sra. Díaz.



Hubo una celebración en casa de los Díaz.

¡INTÉNTALO!

Escribe la forma correcta del pretérito de cada verbo que está entre paréntesis.

- (querer) tú quisiste
- (decir) usted _____
- (hacer) nosotras _____
- (traer) yo _____
- (conducir) ellas _____
- (estar) ella _____
- (tener) tú _____
- (dar) ella y yo _____
- (traducir) yo _____
- (haber) ayer _____
- (saber) usted _____
- (poner) ellos _____
- (venir) yo _____
- (poder) tú _____
- (querer) ustedes _____
- (estar) nosotros _____
- (decir) tú _____
- (saber) ellos _____
- (hacer) él _____
- (poner) yo _____
- (traer) nosotras _____
- (tener) yo _____
- (dar) tú _____
- (poder) ustedes _____

recursos

WB
pp. 99–100

LM
p. 51

vhlcentral.com
Lección 9

9.2

Verbs that change meaning in the preterite



Tutorial

ANTE TODO

The verbs **conocer**, **saber**, **poder**, and **querer** change meanings when used in the preterite. Because of this, each of them corresponds to more than one verb in English, depending on its tense.

Verbs that change meaning in the preterite

Present	Preterite
<p><i>to know; to be acquainted with</i> Conozco a esa pareja. <i>I know that couple.</i></p>	<p><i>to meet</i> Conocí a esa pareja ayer. <i>I met that couple yesterday.</i></p>
<p><i>to know information; to know how to do something</i> Sabemos la verdad. <i>We know the truth.</i></p>	<p><i>to find out; to learn</i> Supimos la verdad anoche. <i>We found out (learned) the truth last night.</i></p>
<p><i>to be able; can</i> Podemos hacerlo. <i>We can do it.</i></p>	<p><i>to manage; to succeed (could and did)</i> Pudimos hacerlo ayer. <i>We managed to do it yesterday.</i></p>
<p><i>to want; to love</i> Quiero ir, pero tengo que trabajar. <i>I want to go, but I have to work.</i></p>	<p><i>to try</i> Quise evitarlo, pero fue imposible. <i>I tried to avoid it, but it was impossible.</i></p>

¡ATENCIÓN!

In the preterite, the verbs **poder** and **querer** have different meanings, depending on whether they are used in affirmative or negative sentences.

pude *I succeeded*
no pude *I failed (to)*
quise *I tried (to)*
no quise *I refused (to)*


¡INTÉNTALO!

Elige la respuesta más lógica.

- Yo no hice lo que me pidieron mis padres. ¡Tengo mis principios!
 - No quise hacerlo.
 - No supe hacerlo.
- Hablamos por primera vez con Nuria y Ana en la boda.
 - Las conocimos en la boda.
 - Les dijimos en la boda.
- Por fin hablé con mi hermano después de llamarlo siete veces.
 - No quise hablar con él.
 - Pude hablar con él.
- Josefina se acostó para relajarse. Se durmió inmediatamente.
 - Pudo relajarse.
 - No pudo relajarse.
- Después de mucho buscar, encontraste la definición en el diccionario.
 - No supiste la respuesta.
 - Supiste la respuesta.
- Las chicas fueron a la fiesta. Cantaron y bailaron mucho.
 - Ellas pudieron divertirse.
 - Ellas no supieron divertirse.

recursos

 WB
 p. 101

 LM
 p. 52

 whCentral.com
 Lección 9

9.3

¿Qué? and ¿cuál?



Tutorial

ANTE TODO

You've already learned how to use interrogative words and phrases. As you know, **¿qué?** and **¿cuál?** or **¿cuáles?** mean *what?* or *which?* However, they are not interchangeable.

► **¿Qué?** is used to ask for a definition or an explanation.

¿**Qué** es el flan?
What is flan?

¿**Qué** estudias?
What do you study?

► **¿Cuál(es)?** is used when there is more than one possibility to choose from.

¿**Cuál** de los dos prefieres,
el vino o el champán?
*Which of these (two) do you prefer,
wine or champagne?*

¿**Cuáles** son tus medias,
las negras o las blancas?
*Which ones are your socks,
the black ones or the white ones?*

► **¿Cuál?** should not be used before a noun; in this case, **¿qué?** is used.

¿**Qué** sorpresa te dieron tus amigos?
What surprise did your friends give you?

¿**Qué** colores te gustan?
What colors do you like?

► **¿Qué?** used before a noun has the same meaning as **¿cuál?**

¿**Qué regalo** te gusta?
What (Which) gift do you like?

¿**Qué dulces** quieren ustedes?
What (Which) sweets do you want?

Review of interrogative words and phrases

¿a qué hora? | *at what time?*

¿adónde? | *(to) where?*

¿cómo? | *how?*

¿cuál(es)? | *what?; which?*

¿cuándo? | *when?*

¿cuánto/a? | *how much?*

¿cuántos/as? | *how many?*

¿de dónde? | *from where?*

¿dónde? | *where?*

¿por qué? | *why?*

¿qué? | *what?; which?*

¿quién(es)? | *who?*



¡INTÉNTALO!

Completa las preguntas con **¿qué?** o **¿cuál(es)?**, según el contexto.

- ¿ Cuál de los dos te gusta más?
- ¿ _____ es tu teléfono?
- ¿ _____ tipo de pastel pediste?
- ¿ _____ es una galleta?
- ¿ _____ haces ahora?
- ¿ _____ son tus platos favoritos?
- ¿ _____ bebidas te gustan más?
- ¿ _____ es esto?
- ¿ _____ es el mejor?
- ¿ _____ es tu opinión?
- ¿ _____ fiestas celebras tú?
- ¿ _____ botella de vino prefieres?
- ¿ _____ es tu helado favorito?
- ¿ _____ pones en la mesa?
- ¿ _____ restaurante prefieres?
- ¿ _____ estudiantes estudian más?
- ¿ _____ quieres comer esta noche?
- ¿ _____ es la sorpresa mañana?
- ¿ _____ postre prefieres?
- ¿ _____ opinas?

recursos



vhCentral.com
Lección 9

9.4

Pronouns after prepositions  Tutorial

ANTE TODO

In Spanish, as in English, the object of a preposition is the noun or pronoun that follows a preposition. Observe the following diagram.



Prepositional pronouns

	Singular	Plural
preposition +	mí <i>me</i> ti <i>you (fam.)</i> Ud. <i>you (form.)</i> él <i>him</i> ella <i>her</i>	nosotros/as <i>us</i> vosotros/as <i>you (fam.)</i> Uds. <i>you</i> ellos <i>them (m.)</i> ellas <i>them (f.)</i>

- ▶ Note that, except for **mí** and **ti**, these pronouns are the same as the subject pronouns.
¡Atención! **Mí** (*me*) has an accent mark to distinguish it from the possessive adjective **mí** (*my*).
- ▶ The preposition **con** combines with **mí** and **ti** to form **conmigo** and **contigo**, respectively.

—¿Quieres venir conmigo a Concepción?	—Sí, gracias, me gustaría ir contigo .
<i>Do you want to come with me to Concepción?</i>	<i>Yes, thanks, I would like to go with you.</i>
- ▶ The preposition **entre** is followed by **tú** and **yo** instead of **ti** and **mí**.

Papá va a sentarse **entre tú y yo**.
Dad is going to sit between you and me.

CONSULTA

For more prepositions, refer to **Estructura 2.3**, p. 60.



¡INTÉNTALO!

Completa estas oraciones con las preposiciones y los pronombres apropiados.

1. (*with him*) No quiero ir con él.
2. (*for her*) Las galletas son _____.
3. (*for me*) Los mariscos son _____.
4. (*with you, pl.*) Preferimos estar _____.
5. (*with you, sing. fam.*) Me gusta salir _____.
6. (*with me*) ¿Por qué no quieres tener una cita _____?
7. (*for her*) La cuenta es _____.
8. (*for them, m.*) La habitación es muy pequeña _____.
9. (*with them, f.*) Anoche celebré la Navidad _____.
10. (*for you, sing. fam.*) Este beso es _____.
11. (*with you, sing. fam.*) Nunca me aburro _____.
12. (*with you, pl.*) ¡Qué bien que vamos _____!
13. (*for you, sing. fam.*) _____ la vida es muy fácil.
14. (*for them, f.*) _____ no hay sorpresas.

recursos



Las celebraciones

el aniversario (de bodas)	(wedding) anniversary
la boda	wedding
el cumpleaños	birthday
el día de fiesta	holiday
la fiesta	party
el/la invitado/a	guest
la Navidad	Christmas
la quinceañera	young woman celebrating her fifteenth birthday
la sorpresa	surprise
brindar	to toast (drink)
celebrar	to celebrate
divertirse (e:ie)	to have fun
invitar	to invite
pasarlo bien/mal	to have a good/bad time
regalar	to give (a gift)
reírse (e:i)	to laugh
relajarse	to relax
sonreír (e:i)	to smile
sorprender	to surprise

Los postres y otras comidas

la botella (de vino)	bottle (of wine)
el champán	champagne
los dulces	sweets; candy
el flan (de caramelo)	baked (caramel) custard
la galleta	cookie
el helado	ice cream
el pastel (de chocolate)	(chocolate) cake; pie
el postre	dessert

Las relaciones personales

la amistad	friendship
el amor	love
el divorcio	divorce
el estado civil	marital status
el matrimonio	marriage
la pareja	(married) couple; partner
el/la recién casado/a	newlywed
casarse (con)	to get married (to)
comprometerse (con)	to get engaged (to)
divorciarse (de)	to get divorced (from)
enamorarse (de)	to fall in love (with)
llevarse bien/mal (con)	to get along well/badly (with)
odiar	to hate
romper (con)	to break up (with)
salir (con)	to go out (with); to date
separarse (de)	to separate (from)
tener una cita	to have a date; to have an appointment
casado/a	married
divorciado/a	divorced
juntos/as	together
separado/a	separated
soltero/a	single
viudo/a	widower/widow

Las etapas de la vida

la adolescencia	adolescence
la edad	age
las etapas de la vida	the stages of life
la juventud	youth
la madurez	maturity; middle age
la muerte	death
el nacimiento	birth
la niñez	childhood
la vejez	old age
cambiar (de)	to change
graduarse (de/en)	to graduate (from/in)
jubilarse	to retire (from work)
nacer	to be born

Palabras adicionales

la alegría	happiness
el beso	kiss
conmigo	with me
contigo	with you
¡Felicidades!/ ¡Felicitaciones!	Congratulations!
¡Feliz cumpleaños!	Happy birthday!

Expresiones útiles See page 305.

recursos

	
LM p. 54	vhlcentral.com Lección 9



Vocabulary Tools