



La rutina diaria

Más vocabulario

el baño, el cuarto de baño	<i>bathroom</i>
el inodoro	<i>toilet</i>
el jabón	<i>soap</i>
el despertador	<i>alarm clock</i>
el maquillaje	<i>makeup</i>
la rutina diaria	<i>daily routine</i>
bañarse	<i>to take a bath</i>
cepillarse el pelo	<i>to brush one's hair</i>
dormirse (o:ue)	<i>to go to sleep; to fall asleep</i>
lavarse la cara	<i>to wash one's face</i>
levantarse	<i>to get up</i>
maquillarse	<i>to put on makeup</i>
antes (de)	<i>before</i>
después	<i>afterwards; then</i>
después (de)	<i>after</i>
durante	<i>during</i>
entonces	<i>then</i>
luego	<i>then</i>
más tarde	<i>later (on)</i>
por la mañana	<i>in the morning</i>
por la noche	<i>at night</i>
por la tarde	<i>in the afternoon; in the evening</i>
por último	<i>finally</i>

Variación léxica

afeitarse	↔	rasurarse (Méx., Amér. C.)
ducha	↔	regadera (Col., Méx., Venez.)
ducharse	↔	bañarse (Amér. L.)
pantuflos	↔	chancletas (Méx., Col.); zapatillas (Esp.)



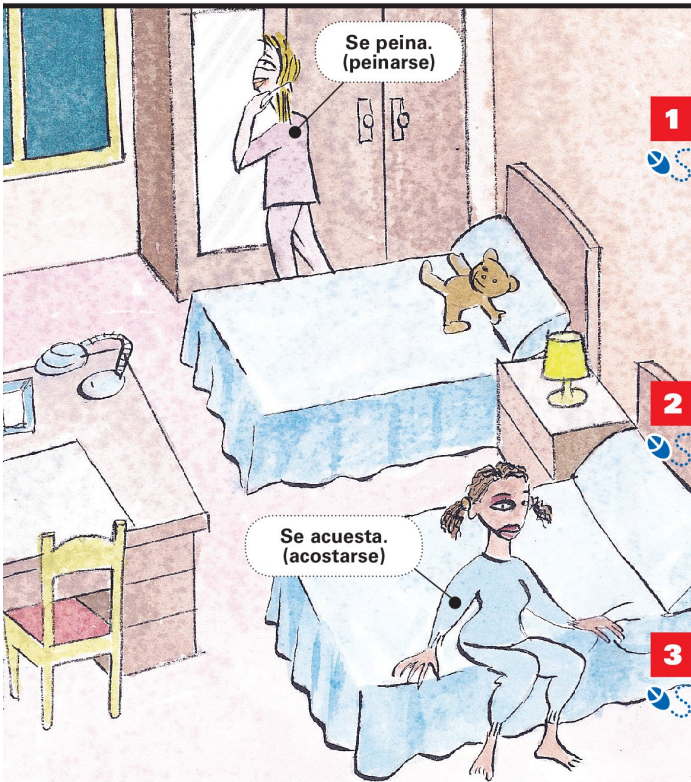
En la habitación por la mañana



En el baño por la mañana

recursos

WB pp. 73-74	LM p. 37	vhlcentral.com Lección 7



Se peina.
(peinarse)

Se acuesta.
(acostarse)

En la habitación por la noche



Se lava las manos.
(lavarse las manos)

Se cepilla los dientes.
(cepillarse los dientes)

la toalla

las pantuflas

la pasta de
dientes

En el baño por la noche

Práctica

1

Escuchar Escucha las oraciones e indica si cada oración es cierta o falsa, según el dibujo.

- | | |
|----------|-----------|
| 1. _____ | 6. _____ |
| 2. _____ | 7. _____ |
| 3. _____ | 8. _____ |
| 4. _____ | 9. _____ |
| 5. _____ | 10. _____ |

2

Ordenar Escucha la rutina diaria de Marta. Después ordena los verbos según lo que escuchaste.

- | | |
|----------------------------|------------------------------------|
| _____ a. almorzar | _____ e. desayunar |
| _____ b. ducharse | _____ f. dormir |
| _____ c. peinarse | _____ g. despertarse |
| _____ d. ver la televisión | _____ h. estudiar en la biblioteca |

3

Seleccionar Selecciona la palabra que no está relacionada con cada grupo.

- lavabo • toalla • despertador • jabón _____
- manos • antes de • después de • por último _____
- acostarse • jabón • despertarse • dormirse _____
- espejo • lavabo • despertador • entonces _____
- dormirse • toalla • vestirse • levantarse _____
- pelo • cara • manos • inodoro _____
- espejo • champú • jabón • pasta de dientes _____
- maquillarse • vestirse • peinarse • dientes _____
- baño • dormir • despertador • acostarse _____
- ducharse • luego • bañarse • lavarse _____

4

Identificar Con un(a) compañero/a, identifica las cosas que cada persona necesita. Sigue el modelo.

modelo

Jorge / lavarse la cara

Estudiante 1: ¿Qué necesita Jorge para lavarse la cara?

Estudiante 2: Necesita jabón y una toalla.

- Mariana / maquillarse
- Gerardo / despertarse
- Celia / bañarse
- Gabriel / ducharse
- Roberto / afeitarse
- Sonia / lavarse el pelo
- Vanesa / lavarse las manos
- Manuel / vestirse
- Simón / acostarse
- Daniela / cepillarse los dientes

Pronunciación Audio

The consonant r



ropa **rutina** **rico** **Ramón**

In Spanish, r has a strong trilled sound at the beginning of a word. No English words have a trill, but English speakers often produce a trill when they imitate the sound of a motor.

gustar **durante** **primero** **crema**

In any other position, r has a weak sound similar to the English *tt* in *better* or the English *dd* in *ladder*. In contrast to English, the tongue touches the roof of the mouth behind the teeth.


pizarra **corro** **marrón** **aburrido**

The letter combination **rr**, which only appears between vowels, always has a strong trilled sound.




caro **carro** **pero** **perro**


Between vowels, the difference between the strong trilled **rr** and the weak **r** is very important, as a mispronunciation could lead to confusion between two different words.

 **Práctica** Lee las palabras en voz alta, prestando (*paying*) atención a la pronunciación de la r y la rr.

- | | | | |
|-------------|------------|-------------|-----------------|
| 1. Perú | 4. madre | 7. rubio | 10. tarde |
| 2. Rosa | 5. comprar | 8. reloj | 11. cerrar |
| 3. borrador | 6. favor | 9. Arequipa | 12. despertador |

 **Oraciones** Lee las oraciones en voz alta, prestando atención a la pronunciación de la r y la rr.


- Ramón Robles Ruiz es programador. Su esposa Rosaura es artista.
- A Rosaura Robles le encanta regatear en el mercado.
- Ramón nunca regatea... le aburre regatear.
- Rosaura siempre compra cosas baratas.
- Ramón no es rico, pero prefiere comprar cosas muy caras.
- ¡El martes Ramón compró un carro nuevo!

 **Refranes** Lee en voz alta los refranes, prestando atención a la r y a la rr.

Perro que ladra no muerde.¹



No se ganó Zamora en una hora.²



¹ A dog's bark is worse than its bite.
² Rome wasn't built in a day.

recursos

	
LM p. 38	vhicentral.com Lección 7

7.1

Reflexive verbs



Tutorial

ANTE TODO

A reflexive verb is used to indicate that the subject does something to or for himself or herself. In other words, it “reflects” the action of the verb back to the subject. Reflexive verbs always use reflexive pronouns.

SUBJECT REFLEXIVE VERB
 Joaquín **se ducha** por la mañana.

The verb *lavarse* (to wash oneself)

SINGULAR FORMS	yo	me lavo	<i>I wash (myself)</i>
	tú	te lavas	<i>you wash (yourself)</i>
	Ud.	se lava	<i>you wash (yourself)</i>
	él/ella	se lava	<i>he/she washes (himself/herself)</i>
PLURAL FORMS	nosotros/as	nos lavamos	<i>we wash (ourselves)</i>
	vosotros/as	os laváis	<i>you wash (yourselves)</i>
	Uds.	se lavan	<i>you wash (yourselves)</i>
	ellos/ellas	se lavan	<i>they wash (themselves)</i>

AYUDA

Except for **se**, reflexive pronouns have the same forms as direct and indirect object pronouns.

...

Se is used for both singular and plural subjects—there is no individual plural form:
 Pablo **se** lava.
 Ellos **se** lavan.

- ▶ The pronoun **se** attached to an infinitive identifies the verb as reflexive: **lavarse**.
- ▶ When a reflexive verb is conjugated, the reflexive pronoun agrees with the subject.

Me afeito.

Te despiertas a las siete.

¿Te importa si me maquillo primero?



A las chicas les encanta maquillarse durante horas y horas.



- ▶ Like object pronouns, reflexive pronouns generally appear before a conjugated verb. With infinitives and present participles, they may be placed before the conjugated verb or attached to the infinitive or present participle.

Ellos **se** van a vestir.
 Ellos van a **vestirse**.
They are going to get dressed.

Nos estamos lavando las manos.
 Estamos **lavándonos** las manos.
We are washing our hands.

- ▶ **¡Atención!** When a reflexive pronoun is attached to a present participle, an accent mark is added to maintain the original stress.

bañando → **bañándose**

durmiendo → **durmiéndose**

AYUDA

You have already learned several adjectives that can be used with **ponerse** when it means *to become*:

alegre, cómodo/a, contento/a, elegante, guapo/a, nervioso/a, rojo/a, and triste.

Common reflexive verbs

acordarse (de) (o:ue)	<i>to remember</i>	llamarse	<i>to be called; to be named</i>
acostarse (o:ue)	<i>to go to bed</i>	maquillarse	<i>to put on makeup</i>
afeitarse	<i>to shave</i>	peinarse	<i>to comb one's hair</i>
bañarse	<i>to take a bath</i>	ponerse	<i>to put on</i>
cepillarse	<i>to brush</i>	ponerse (+ adj.)	<i>to become (+ adj.)</i>
despertarse (e:ie)	<i>to wake up</i>	preocuparse (por)	<i>to worry (about)</i>
dormirse (o:ue)	<i>to go to sleep; to fall asleep</i>	probarse (o:ue)	<i>to try on</i>
ducharse	<i>to take a shower</i>	quedarse	<i>to stay</i>
enojarse (con)	<i>to get angry (with)</i>	quitarse	<i>to take off</i>
irse	<i>to go away; to leave</i>	secarse	<i>to dry (oneself)</i>
lavarse	<i>to wash (oneself)</i>	sentarse (e:ie)	<i>to sit down</i>
levantarse	<i>to get up</i>	sentirse (e:ie)	<i>to feel</i>
		vestirse (e:i)	<i>to get dressed</i>

COMPARE & CONTRAST

Unlike English, a number of verbs in Spanish can be reflexive or non-reflexive. If the verb acts upon the subject, the reflexive form is used. If the verb acts upon something other than the subject, the non-reflexive form is used. Compare these sentences.



Lola **lava** los platos.



Lola **se lava** la cara.

As the preceding sentences show, reflexive verbs sometimes have different meanings than their non-reflexive counterparts. For example, **lavar** means *to wash*, while **lavarse** means *to wash oneself, to wash up*.

► **¡Atención!** Parts of the body or clothing are generally not referred to with possessives, but with articles.

La niña se quitó **un** zapato.

Necesito cepillarme **los** dientes.

recursos

- WB pp. 75-76
- LM p. 39
- vhcentral.com Lección 7

¡INTÉNTALO!

Indica el presente de estos verbos reflexivos.

despertarse

1. Mis hermanos se despiertan tarde.
2. Tú _____ tarde.
3. Nosotros _____ tarde.
4. Benito _____ tarde.
5. Yo _____ tarde.

ponerse

1. Él se pone una chaqueta.
2. Yo _____ una chaqueta.
3. Usted _____ una chaqueta.
4. Nosotras _____ una chaqueta.
5. Las niñas _____ una chaqueta.

7.2

Indefinite and negative words



ANTE TODO

Indefinite words refer to people and things that are not specific, for example, *someone* or *something*. Negative words deny the existence of people and things or contradict statements, for instance, *no one* or *nothing*. Spanish indefinite words have corresponding negative words, which are opposite in meaning.

Indefinite and negative words

Indefinite words

algo	<i>something; anything</i>
alguien	<i>someone; somebody; anyone</i>
alguno/a(s), algún	<i>some; any</i>
o... o	<i>either... or</i>
siempre	<i>always</i>
también	<i>also; too</i>

Negative words

nada	<i>nothing; not anything</i>
nadie	<i>no one; nobody; not anyone</i>
ninguno/a, ningún	<i>no; none; not any</i>
ni... ni	<i>neither... nor</i>
nunca, jamás	<i>never, not ever</i>
tampoco	<i>neither; not either</i>

- There are two ways to form negative sentences in Spanish. You can place the negative word before the verb, or you can place **no** before the verb and the negative word after.

Nadie se levanta temprano.
No one gets up early.

Ellos **nunca gritan**.
They never shout.

No se levanta nadie temprano.
No one gets up early.

Ellos **no gritan nunca**.
They never shout.

¿Hay algún problema?



Siempre haces esto.



- Because they refer to people, **alguien** and **nadie** are often used with the personal **a**. The personal **a** is also used before **alguno/a**, **algunos/as**, and **ninguno/a** when these words refer to people and they are the direct object of the verb.

—Perdón, señor, ¿busca usted **a alguien**?
—No, gracias, señorita, no busco **a nadie**.

—Tomás, ¿buscas **a alguno** de tus hermanos?
—No, mamá, no busco **a ninguno**.

- **¡Atención!** Before a masculine singular noun, **alguno** and **ninguno** are shortened to **algún** and **ningún**.

—¿Tienen ustedes **algún** amigo peruano?

—No, no tenemos **ningún** amigo peruano.

AYUDA

Alguno/a, algunos/as are not always used in the same way English uses *some* or *any*. Often, **algún** is used where *a* would be used in English.

¿Tienes algún libro que hable de los incas?
Do you have a book that talks about the Incas?

Note that **ninguno/a** is rarely used in the plural.

—¿Visitaste **algunos museos**?
—No, no visité **ninguno**.

COMPARE & CONTRAST

In English, it is incorrect to use more than one negative word in a sentence. In Spanish, however, sentences frequently contain two or more negative words. Compare these Spanish and English sentences.

Nunca le escribo a **nadie**.
I never write to anyone.

No me preocupo **nunca** por **nada**.
I do not ever worry about anything.

As the preceding sentences show, once an English sentence contains one negative word (for example, *not* or *never*), no other negative word may be used. Instead, indefinite (or affirmative) words are used. In Spanish, however, once a sentence is negative, no other affirmative (that is, indefinite) word may be used. Instead, all indefinite ideas must be expressed in the negative.

► **Pero** is used to mean *but*. The meaning of **sino** is *but rather* or *on the contrary*. It is used when the first part of the sentence is negative and the second part contradicts it.

Los estudiantes no se acuestan temprano **sino** tarde.
The students don't go to bed early, but rather late.

Esas gafas son caras, **pero** bonitas.
Those glasses are expensive, but pretty.

María no habla francés **sino** español.
María doesn't speak French, but rather Spanish.

José es inteligente, **pero** no saca buenas notas.
José is intelligent but doesn't get good grades.

¡INTÉNTALO!

Cambia las oraciones para que sean negativas.

- Siempre se viste bien.
_____ **Nunca** se viste bien.
_____ **No** se viste bien _____ **nunca**.
- Alguien se ducha.
_____ se ducha.
_____ se ducha _____.
- Ellas van también.
Ellas _____ van.
Ellas _____ van _____.
- Alguien se pone nervioso.
_____ se pone nervioso.
_____ se pone nervioso _____.
- Tú siempre te lavas las manos.
Tú _____ te lavas las manos.
Tú _____ te lavas las manos _____.
- Voy a traer algo.
_____ voy a traer _____.
- Juan se afeita también.
Juan _____ se afeita.
Juan _____ se afeita _____.
- Mis amigos viven en una residencia o en casa.
Mis amigos _____ viven _____ en una residencia _____ en casa.
- La profesora hace algo en su escritorio.
La profesora _____ hace _____ en su escritorio.
- Tú y yo vamos al mercado.
_____ tú _____ yo vamos al mercado.
- Tienen un espejo en su casa.
_____ tienen _____ espejo en su casa.
- Algunos niños se ponen los abrigos.
_____ niño se pone el abrigo.

recursos

7.3

Preterite of **ser** and **ir**  Tutorial

ANTE TODO

In **Lección 6**, you learned how to form the preterite tense of regular **-ar**, **-er**, and **-ir** verbs. The following chart contains the preterite forms of **ser** (*to be*) and **ir** (*to go*). Since these forms are irregular, you will need to memorize them.

Preterite of ser and ir			
		ser (<i>to be</i>)	ir (<i>to go</i>)
SINGULAR FORMS	yo	fui	fui
	tú	fuiste	fuiste
	Ud./él/ella	fue	fue
PLURAL FORMS	nosotros/as	fuimos	fuimos
	vosotros/as	fuisteis	fuisteis
	Uds./ellos/ellas	fueron	fueron

AYUDA

Note that, whereas regular **-er** and **-ir** verbs have accent marks in the **yo** and **Ud./él/ella** forms of the preterite, **ser** and **ir** do not.

- Since the preterite forms of **ser** and **ir** are identical, context clarifies which of the two verbs is being used.

Él **fue** a comprar champú y jabón.
He went to buy shampoo and soap.

¿Cómo **fue** la película anoche?
How was the movie last night?

¿Cuándo fue la última vez que viste a Juan Carlos?



Cuando fuimos a Mérida.



¡INTÉNTALO!

Completa las oraciones usando el pretérito de **ser** e **ir**.

ir

- Los viajeros **fueron** a Perú.
- Patricia _____ a Cuzco.
- Tú _____ a Iquitos.
- Gregorio y yo _____ a Lima.
- Yo _____ a Trujillo.
- Ustedes _____ a Arequipa.
- Mi padre _____ a Lima.
- Nosotras _____ a Cuzco.
- Él _____ a Machu Picchu.
- Usted _____ a Nazca.

ser

- Usted **fue** muy amable.
- Yo _____ muy cordial.
- Ellos _____ simpáticos.
- Nosotros _____ muy tontos.
- Ella _____ antipática.
- Tú _____ muy generoso.
- Ustedes _____ cordiales.
- La gente _____ amable.
- Tomás y yo _____ muy felices.
- Los profesores _____ buenos.

recursos



whlcentral.com
Lección 7

7.4

Verbs like **gustar**  Tutorial**ANTE TODO**

In **Lección 2**, you learned how to express preferences with **gustar**. You will now learn more about the verb **gustar** and other similar verbs. Observe these examples.

Me gusta ese champú.

ENGLISH EQUIVALENT

I like that shampoo.

LITERAL MEANING

That shampoo is pleasing to me.

¿**Te gustaron** las clases?

ENGLISH EQUIVALENT

Did you like the classes?

LITERAL MEANING

Were the classes pleasing to you?

- As the examples show, constructions with **gustar** do not have a direct equivalent in English. The literal meaning of this construction is *to be pleasing to (someone)*, and it requires the use of an indirect object pronoun.

INDIRECT OBJECT PRONOUN	VERB	SUBJECT	SUBJECT	VERB	DIRECT OBJECT
Me	gusta	ese champú.	<i>I</i>	<i>like</i>	<i>that shampoo.</i>

- In the diagram above, observe how in the Spanish sentence the object being liked (**ese champú**) is really the subject of the sentence. The person who likes the object, in turn, is an indirect object because it answers the question: *To whom is the shampoo pleasing?*

¿Te gusta Juan Carlos?



Me gustan los cafés que tienen música en vivo.



- Other verbs in Spanish are used in the same way as **gustar**. Here is a list of the most common ones.

Verbs like **gustar**

aburrir	<i>to bore</i>	importar	<i>to be important to; to matter</i>
encantar	<i>to like very much; to love (inanimate objects)</i>	interesar	<i>to be interesting to; to interest</i>
faltar	<i>to lack; to need</i>	molestar	<i>to bother; to annoy</i>
fascinar	<i>to fascinate; to like very much</i>	quedar	<i>to be left over; to fit (clothing)</i>

¡ATENCIÓN!

Faltar expresses what is lacking or missing.

Me falta una página.
I'm missing one page.

Quedar expresses how much of something is left.

Nos quedan tres pesos.
We have three pesos left.

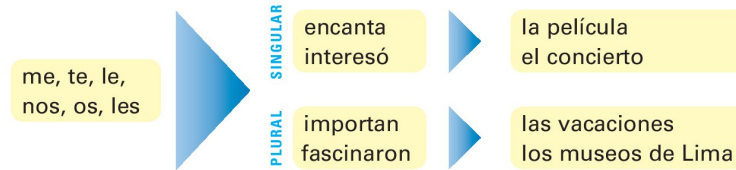
...

Quedar also means *to fit*. It can be used to tell how something looks (on someone).

Estos zapatos me quedan bien. *These shoes fit me well.*

Esa camisa te queda muy bien. *That shirt looks good on you.*

- ▶ The most commonly used verb forms of **gustar** and similar verbs are the third person (singular and plural). When the object or person being liked is singular, the singular form (**gusta**) is used. When two or more objects or persons are being liked, the plural form (**gustan**) is used. Observe the following diagram:



- ▶ To express what someone likes or does not like to do, use an appropriate verb followed by an infinitive. The singular form is used even if there is more than one infinitive.

Nos molesta comer a las nueve. **Les encanta bailar y cantar** en las fiestas.
It bothers us to eat at nine o'clock. *They love to dance and sing at parties.*

AYUDA

Note that the **a** must be repeated if there is more than one person.
A Armando y a Carmen les molesta levantarse temprano.

- ▶ As you learned in **Lección 2**, the construction **a + [pronoun]** (**a mí, a ti, a usted, a él**, etc.) is used to clarify or to emphasize who is pleased, bored, etc. The construction **a + [noun]** can also be used before the indirect object pronoun to clarify or to emphasize who is pleased.

A los turistas les gustó mucho Machu Picchu. **A ti** te gusta cenar en casa, pero **a mí** me aburre.
The tourists liked Machu Picchu a lot. *You like eating dinner at home, but I get bored.*

- ▶ **¡Atención!** **Mí** (*me*) has an accent mark to distinguish it from the possessive adjective **mi** (*my*).

¡INTÉNTALO! Indica el pronombre de objeto indirecto y la forma del tiempo presente adecuados en cada oración.

fascinar

1. A él le fascina viajar.
2. A mí _____ bailar.
3. A nosotras _____ cantar.
4. A ustedes _____ leer.
5. A ti _____ correr y patinar.
6. A ellos _____ los aviones.
7. A mis padres _____ caminar.
8. A usted _____ jugar al tenis.
9. A mi esposo y a mí _____ dormir.
10. A Alberto _____ dibujar y pintar.
11. A todos _____ opinar.
12. A Pili _____ los sombreros.

aburrir

1. A ellos les aburren los deportes.
2. A ti _____ las películas.
3. A usted _____ los viajes.
4. A mí _____ las revistas.
5. A Jorge y a Luis _____ los perros.
6. A nosotros _____ las vacaciones.
7. A ustedes _____ el béisbol.
8. A Marcela _____ los libros.
9. A mis amigos _____ los museos.
10. A ella _____ el ciclismo.
11. A Omar _____ ir de compras.
12. A ti y a mí _____ el baile.

recursos

WB pp. 80–82

LM p. 42

vhcentral.com Lección 7

Los verbos reflexivos

acordarse (de) (o:ue)	to remember
acostarse (o:ue)	to go to bed
afeitarse	to shave
bañarse	to take a bath
cepillarse el pelo	to brush one's hair
cepillarse los dientes	to brush one's teeth
despertarse (e:ie)	to wake up
dormirse (o:ue)	to go to sleep; to fall asleep
ducharse	to take a shower
enojarse (con)	to get angry (with)
irse	to go away; to leave
lavarse la cara	to wash one's face
lavarse las manos	to wash one's hands
levantarse	to get up
llamarse	to be called; to be named
maquillarse	to put on makeup
peinarse	to comb one's hair
ponerse	to put on
ponerse (+ adj.)	to become (+ adj.)
preocuparse (por)	to worry (about)
probarse (o:ue)	to try on
quedarse	to stay
quitarse	to take off
secarse	to dry (oneself)
sentarse (e:ie)	to sit down
sentirse (e:ie)	to feel
vestirse (e:i)	to get dressed

Palabras de secuencia

antes (de)	before
después	afterwards; then
después (de)	after
durante	during
entonces	then
luego	then
más tarde	later (on)
por último	finally

Palabras indefinidas y negativas

algo	something; anything
alguien	someone; somebody; anyone
alguno/a(s), algún	some; any
jamás	never; not ever
nada	nothing; not anything
nadie	no one; nobody; not anyone
ni... ni	neither... nor
ninguno/a, ningún	no; none; not any
nunca	never; not ever
o... o	either... or
siempre	always
también	also; too
tampoco	neither; not either

En el baño

el baño, el cuarto de baño	bathroom
el champú	shampoo
la crema de afeitar	shaving cream
la ducha	shower
el espejo	mirror
el inodoro	toilet
el jabón	soap
el lavabo	sink
el maquillaje	makeup
la pasta de dientes	toothpaste
la toalla	towel

Verbos similares a *gustar*

aburrir	to bore
encantar	to like very much; to love (inanimate objects)
faltar	to lack; to need
fascinar	to fascinate; to like very much
importar	to be important to; to matter
interesar	to be interesting to; to interest
molestar	to bother; to annoy
quedar	to be left over; to fit (clothing)

Palabras adicionales

el despertador	alarm clock
las pantuflas	slippers
la rutina diaria	daily routine
por la mañana	in the morning
por la noche	at night
por la tarde	in the afternoon; in the evening

Expresiones útiles See page 231.

recursos

	
LM p. 42	vhlcentral.com Lección 7



Vocabulary Tools