


# El mundo del trabajo

## Más vocabulario


el/la abogado/a	<i>lawyer</i>
el actor, la actriz	<i>actor</i>
el/la consejero/a	<i>counselor; advisor</i>
el/la contador(a)	<i>accountant</i>
el/la corredor(a) de bolsa	<i>stockbroker</i>
el/la diseñador(a)	<i>designer</i>
el/la electricista	<i>electrician</i>
el/la gerente	<i>manager</i>
el hombre/la mujer de negocios	<i>businessperson</i>
el/la jefe/a	<i>boss</i>
el/la maestro/a	<i>teacher</i>
el/la político/a	<i>politician</i>
el/la psicólogo/a	<i>psychologist</i>
el/la secretario/a	<i>secretary</i>
el/la técnico/a	<i>technician</i>
<hr/>	
el ascenso	<i>promotion</i>
el aumento de sueldo	<i>raise</i>
la carrera	<i>career</i>
la compañía, la empresa	<i>company; firm</i>
el empleo	<i>job; employment</i>
los negocios	<i>business; commerce</i>
la ocupación	<i>occupation</i>
el oficio	<i>trade</i>
la profesión	<i>profession</i>
la reunión	<i>meeting</i>
el teletrabajo	<i>telecommuting</i>
el trabajo	<i>job; work</i>
la videoconferencia	<i>videoconference</i>
<hr/>	
dejar	<i>to quit; to leave behind</i>
despedir (e:i)	<i>to fire</i>
invertir (e:ie)	<i>to invest</i>
renunciar (a)	<i>to resign (from)</i>
tener éxito	<i>to be successful</i>
<hr/>	
comercial	<i>commercial; business-related</i>

## Variación léxica

abogado/a	↔	licenciado/a (Amér. C.)
contador(a)	↔	contable (Esp.)



## recursos

		
WB pp. 181–182	LM p. 91	vhcentral.com Lección 16



# Práctica

1

**Escuchar** Escucha la descripción que hace Juan Figueres de su profesión y luego completa las oraciones con las palabras adecuadas.

- Juan Figueres es \_\_\_\_\_.
  - actor
  - hombre de negocios
  - pintor
- El Sr. Figueres es el \_\_\_\_\_ de una compañía multinacional.
  - secretario
  - técnico
  - gerente
- El Sr. Figueres quería \_\_\_\_\_ en la cual pudiera (*he could*) trabajar en otros países.
  - una carrera
  - un ascenso
  - un aumento de sueldo
- El Sr. Figueres viaja mucho porque \_\_\_\_\_.
  - tiene reuniones en otros países
  - es político
  - toma muchas vacaciones

2

**¿Cierto o falso?** Escucha las descripciones de las profesiones de Ana y Marco. Indica si lo que dice cada oración es **cierto** o **falso**.

- Ana es maestra de inglés.
- Ana asiste a muchas reuniones.
- Ana recibió un aumento de sueldo.
- Marco hace muchos viajes.
- Marco quiere dejar su empresa.
- El jefe de Marco es cocinero.

3

**Escoger** Escoge la ocupación que corresponda a cada descripción.

- |               |                      |                 |
|---------------|----------------------|-----------------|
| la arquitecta | el científico        | la electricista |
| el bombero    | el corredor de bolsa | el maestro      |
| la carpintera | el diseñador         | la técnica      |

- Desarrolla teorías de biología, química, física, etc.
- Nos ayuda a iluminar nuestras casas.
- Combate los incendios (*fires*) que destruyen edificios.
- Ayuda a la gente a invertir su dinero.
- Enseña a los niños.
- Diseña ropa.
- Arregla las computadoras.
- Diseña edificios.

4

**Asociaciones** ¿Qué profesiones asocias con estas palabras?

**modelo**  
emociones **psicólogo/a**

- |               |           |              |
|---------------|-----------|--------------|
| 1. pinturas   | 4. comida | 7. pirámide  |
| 2. consejos   | 5. leyes  | 8. periódico |
| 3. elecciones | 6. teatro | 9. pelo      |

# Ortografía Audio

## y, ll y h

The digraph **ll** and the letter **y** were not pronounced alike in Old Spanish. Nowadays, however, **ll** and **y** have the same or similar pronunciations in many parts of the Spanish-speaking world. This results in frequent misspellings. The letter **h**, as you already know, is silent in Spanish, and it is often difficult to know whether words should be written with or without it. Here are some of the word groups that are spelled with each letter.

**talla**                      **sello**                      **botella**                      **amarillo**

The digraph **ll** is used in these endings: **-allo/a, -ello/a, -illo/a.**

**llave**                      **llega**                      **llorar**                      **lluvia**

The digraph **ll** is used at the beginning of words in these combinations: **lla-, lle-, llo-, llu-.**

**cayendo**                      **leyeron**                      **oye**                      **incluye**

The letter **y** is used in some forms of the verbs **caer, leer, and oír** and in verbs ending in **-uir.**

**hiperactivo**                      **hospital**                      **hipopótamo**                      **humor**


The letter **h** is used at the beginning of words in these combinations: **hiper-, hosp-, hidr-, hipo-, hum-.**




**hiato**                      **hierba**                      **hueso**                      **huir**

The letter **h** is also used in words that begin with these combinations: **hia-, hie-, hue-, hui-.**



 **Práctica** Llena los espacios con **h, ll** o **y**. Después escribe una oración con cada una de las palabras.

- 1. cuchi\_\_\_o                      3. cue\_\_\_o                      5. estre\_\_\_a                      7. destru\_\_\_ó
- 2. \_\_\_ielo                      4. estampi\_\_\_a                      6. \_\_\_ésped                      8. pla\_\_\_a

 **Adivinanza** Aquí tienes una adivinanza (*riddle*). Intenta descubrir de qué se trata.



El huevo

recursos	
	
LM p. 92	vhcentral.com Lección 16

## 16.1

## The future



Tutorial

## ANTE TODO

You have already learned ways of expressing the near future in Spanish. You will now learn how to form and use the future tense. Compare the different ways of expressing the future in Spanish and English.

## Present indicative

**Voy** al cine mañana.  
*I'm going to the movies tomorrow.*

## ir a + [infinitive]

**Voy a ir** al cine.  
*I'm going to go to the movies.*

## Present subjunctive

Ojalá **vaya al cine** mañana.  
*I hope I will go to the movies tomorrow.*

## Future

**Iré** al cine.  
*I will go to the movies.*

- In Spanish, the future is a simple tense that consists of one word, whereas in English it is made up of the auxiliary verb *will* or *shall*, and the main verb.

## Future tense

		estudiar	aprender	recibir
SINGULAR FORMS	yo	estudiar <b>é</b>	aprender <b>é</b>	recibir <b>é</b>
	tú	estudiar <b>ás</b>	aprender <b>ás</b>	recibir <b>ás</b>
	Ud./él/ella	estudiar <b>á</b>	aprender <b>á</b>	recibir <b>á</b>
PLURAL FORMS	nosotros/as	estudiar <b>emos</b>	aprender <b>emos</b>	recibir <b>emos</b>
	vosotros/as	estudiar <b>éis</b>	aprender <b>éis</b>	recibir <b>éis</b>
	Uds./ellos/ellas	estudiar <b>án</b>	aprender <b>án</b>	recibir <b>án</b>

- **¡Atención!** Note that all of the future endings have a written accent except the **nosotros/as** form.

¿Cuándo **recibirás** el ascenso?  
*When will you receive the promotion?*

Mañana **aprenderemos** más.  
*Tomorrow we will learn more.*

- The future endings are the same for regular and irregular verbs. For regular verbs, simply add the endings to the infinitive. For irregular verbs, add the endings to the irregular stem.

## Irregular verbs in the future

INFINITIVE	STEM	FUTURE FORMS
decir	dir-	dir <b>é</b>
hacer	har-	har <b>é</b>
poder	podr-	podr <b>é</b>
poner	pondr-	pondr <b>é</b>
querer	querr-	querr <b>é</b>
saber	sabr-	sabr <b>é</b>
salir	saldr-	saldr <b>é</b>
tener	tendr-	tendr <b>é</b>
venir	vendr-	vendr <b>é</b>

## CONSULTA

To review **ir a + [infinitive]**, see **Estructura 4.1**, p. 126.

## ¡ATENCIÓN!

Note that **-ar**, **-er**, and **-ir** verbs all have the same endings in the future tense.

- ▶ The future of **hay** (*inf. haber*) is **habrá** (*there will be*).

La próxima semana **habrá**  
dos reuniones.  
*Next week there will be  
two meetings.*

**Habrá** muchos gerentes en la  
videoconferencia.  
*There will be many managers at  
the videoconference.*

- ▶ Although the English word *will* can refer to future time, it also refers to someone's willingness to do something. In this case, Spanish uses **querer** + [*infinitive*], not the future tense.

**¿Quieres llamarme**, por favor?  
*Will you please call me?*

**¿Quieren ustedes escucharnos**,  
por favor?  
*Will you please listen to us?*

**COMPARE & CONTRAST**

In Spanish, the future tense has an additional use: expressing conjecture or probability. English sentences involving expressions such as *I wonder, I bet, must be, may, might,* and *probably* are often translated into Spanish using the *future of probability*.

—¿Dónde **estarán** mis llaves?  
*I wonder where my keys are.*

—¿Qué hora **será**?  
*What time can it be? (I wonder  
what time it is.)*

—**Estarán** en la cocina.  
*They're probably in the kitchen.*

—**Serán** las once o las doce.  
*It must be (It's probably) eleven  
or twelve.*

Note that although the future tense is used, these verbs express conjecture about *present* conditions, events, or actions.

**CONSULTA**

To review these conjunctions of time, see **Estructura 13.3**, p. 461.

- ▶ The future may also be used in the main clause of sentences in which the present subjunctive follows a conjunction of time such as **cuando, después (de) que, en cuanto, hasta que, and tan pronto como**.

**Cuando llegues** a la oficina,  
**hablaremos**.  
*When you arrive at the office,  
we will talk.*

**Saldremos tan pronto como  
termine** su trabajo.  
*We will leave as soon as you finish  
your work.*

**¡INTÉNTALO!**

Conjuga en futuro los verbos entre paréntesis.

1. (dejar, correr, invertir) yo dejaré, correré, invertiré
2. (renunciar, beber, vivir) tú \_\_\_\_\_
3. (hacer, poner, venir) Lola \_\_\_\_\_
4. (tener, decir, querer) nosotros \_\_\_\_\_
5. (ir, ser, estar) ustedes \_\_\_\_\_
6. (solicitar, comer, repetir) usted \_\_\_\_\_
7. (saber, salir, poder) yo \_\_\_\_\_
8. (encontrar, jugar, servir) tú \_\_\_\_\_

**recursos**



## 16.2

# The future perfect


**ANTE TODO**

Like other compound tenses you have learned, the future perfect (**el futuro perfecto**) is formed with a form of **haber** and the past participle. It is used to talk about what will have happened by some future point in time.

**Future perfect**
**SINGULAR FORMS**

	hablar	comer	vivir
yo	<b>habré</b> hablado	<b>habré</b> comido	<b>habré</b> vivido
tú	<b>habrás</b> hablado	<b>habrás</b> comido	<b>habrás</b> vivido
Ud./él/ella	<b>habrá</b> hablado	<b>habrá</b> comido	<b>habrá</b> vivido

**PLURAL FORMS**

nosotros/as	<b>habremos</b> hablado	<b>habremos</b> comido	<b>habremos</b> vivido
vosotros/as	<b>habréis</b> hablado	<b>habréis</b> comido	<b>habréis</b> vivido
Uds./ellos/ellas	<b>habrán</b> hablado	<b>habrán</b> comido	<b>habrán</b> vivido

**¡ATENCIÓN!**

As with other compound tenses, the past participle never varies in the future perfect; it always ends in **-o**.

En dos meses, ya habré regresado a Wisconsin.



Tendremos una compañía muy exitosa.



Sí, porque muchas empresas habrán solicitado nuestros servicios.

- The phrases **para** + [time expression] and **dentro de** + [time expression] are used with the future perfect to talk about what will have happened by some future point in time.

**Para el lunes, habré hecho** todas las preparaciones.  
*By Monday, I will have made all the preparations.*

**Dentro de un año, habré renunciado** a mi trabajo.  
*Within a year, I will have resigned from my job.*


**¡INTÉNTALO!**

Indica la forma apropiada del futuro perfecto.

- Para el sábado, nosotros habremos obtenido (obtener) el dinero.
- Yo \_\_\_\_\_ (terminar) el trabajo para cuando lleguen mis amigos.
- Silvia \_\_\_\_\_ (hacer) todos los planes para el próximo fin de semana.
- Para el cinco de junio, ustedes \_\_\_\_\_ (llegar) a Quito.
- Para esa fecha, Ernesto y tú \_\_\_\_\_ (recibir) muchas ofertas.
- Para el ocho de octubre, nosotros ya \_\_\_\_\_ (llegar) a Colombia.
- Para entonces, yo \_\_\_\_\_ (volver) de la República Dominicana.
- Para cuando yo te llame, ¿tú \_\_\_\_\_ (decidir) lo que vamos a hacer?
- Para las nueve, mi hermana \_\_\_\_\_ (salir).
- Para las ocho, tú y yo \_\_\_\_\_ (limpiar) el piso.

**recursos**


WB  
pp. 185



LM  
p. 94



vhcentral.com  
Lección 16

## 16.3

# The past subjunctive


**ANTE TODO**

You will now learn how to form and use the past subjunctive (**el pretérito imperfecto de subjuntivo**), also called the imperfect subjunctive. Like the present subjunctive, the past subjunctive is used mainly in multiple-clause sentences that express states and conditions such as will, influence, emotion, commands, indefiniteness, and non-existence.

The past subjunctive				
	estudiar	aprender	recibir	
SINGULAR FORMS	yo	estudiara	aprendiera	recibiera
	tú	estudiaras	aprendieras	recibieras
	Ud./él/ella	estudiara	aprendiera	recibiera
PLURAL FORMS	nosotros/as	estudiáramos	aprendiéramos	recibiéramos
	vosotros/as	estudiarais	aprendierais	recibierais
	Uds./ellos/ellas	estudiaran	aprendieran	recibieran

- The past subjunctive endings are the same for all verbs.

-ra	-ramos
-ras	-rais
-ra	-ran

- The past subjunctive is formed using the **Uds./ellos/ellas** form of the preterite. By dropping the **-ron** ending from this preterite form, you establish the stem of all the past subjunctive forms. To this stem you then add the past subjunctive endings.

INFINITIVE	PRETERITE FORM	PAST SUBJUNCTIVE
hablar	ellos <del>habla</del> <del>ron</del>	hablara, hablaras, habláramos
beber	ellos <del>bebie</del> <del>ron</del>	bebiera, bebieras, bebiéramos
escribir	ellos <del>escribie</del> <del>ron</del>	escribiera, escribieras, escribiéramos

- For verbs with irregular preterites, add the past subjunctive endings to the irregular stem.

INFINITIVE	PRETERITE FORM	PAST SUBJUNCTIVE
dar	<del>die</del> <del>ron</del>	diera, dieras, diéramos
decir	<del>dije</del> <del>ron</del>	dijera, dijeras, dijéramos
estar	<del>estuvie</del> <del>ron</del>	estuviera, estuvieras, estuviéramos
hacer	<del>hicie</del> <del>ron</del>	hiciera, hicieras, hiciéramos
ir/ser	<del>fue</del> <del>ron</del>	fuera, fueras, fuéramos
poder	<del>pudie</del> <del>ron</del>	pudiera, pudieras, pudiéramos
poner	<del>pusie</del> <del>ron</del>	pusiera, pusieras, pusiéramos
querer	<del>quisie</del> <del>ron</del>	quisiera, quisieras, quisiéramos
saber	<del>supie</del> <del>ron</del>	supiera, supieras, supiéramos
tener	<del>tuvie</del> <del>ron</del>	tuviera, tuvieras, tuviéramos
venir	<del>vinie</del> <del>ron</del>	viniera, vinieras, viniéramos

**¡ATENCIÓN!**

Note that the **nosotros/as** form of the past subjunctive always has a written accent.

**¡LENGUA VIVA!**

The past subjunctive has another set of endings:

-se	-semos
-ses	-seis
-se	-sen

It's a good idea to learn to recognize these endings because they are sometimes used in literary and formal contexts.

**Deseaba que mi esposo recibiese un ascenso.**

**¡LENGUA VIVA!**

**Quisiera**, the past subjunctive form of **querer**, is often used to make polite requests.

**Quisiera hablar con Marco, por favor.**

*I would like to speak to Marco, please.*

**¿Quisieran ustedes algo más?**

*Would you like anything else?*

- **-Ir** stem-changing verbs and other verbs with spelling changes follow a similar process to form the past subjunctive.

INFINITIVE	PRETERITE FORM	PAST SUBJUNCTIVE
preferir	<del>preferiera</del>	preferiera, preferieras, prefiriéramos
repetir	<del>repetiera</del>	repetiera, repetieras, repitiéramos
dormir	<del>durmiera</del>	durmiera, durmieras, durmiéramos
conducir	<del>condujera</del>	condujera, condujeras, condujéramos
creer	<del>creyera</del>	creyera, creyeras, creyéramos
destruir	<del>destruyera</del>	destruyera, destruyeras, destruyéramos
oír	<del>oyera</del>	oyera, oyeras, oyéramos

**AYUDA**

When a situation that triggers the subjunctive is involved, most cases follow these patterns:  
 main verb in present indicative → subordinate verb in present subjunctive  
**Espero** que María **venga** a la reunión.  
 main verb in past indicative → subordinate verb in past subjunctive  
**Esperaba** que María **viniera** a la reunión.

- The past subjunctive is used in the same contexts and situations as the present subjunctive and the present perfect subjunctive, except that it generally describes actions, events, or conditions that have already happened.

Me pidieron que no **llegara** tarde.  
*They asked me not to arrive late.*

Salió antes de que yo **pudiera** hablar contigo.  
*He left before I could talk to you.*

Me sorprendió que ustedes no **vinieran** a la cena.  
*It surprised me that you didn't come to the dinner.*

Ellos querían que yo **escribiera** una novela romántica.  
*They wanted me to write a romantic novel.*

Cuando llegaste, no creí que tuviéramos muchas cosas en común.



No pensé que el año terminara tan pronto.



**¡INTÉNTALO!**

Indica la forma apropiada del pretérito imperfecto de subjuntivo de los verbos entre paréntesis.

1. Quería que tú vinieras (venir) más temprano.
2. Esperábamos que ustedes \_\_\_\_\_ (hablar) mucho más en la reunión.
3. No creían que yo \_\_\_\_\_ (poder) hacerlo.
4. No deseaba que nosotros \_\_\_\_\_ (invertir) el dinero.
5. Sentí mucho que ustedes no \_\_\_\_\_ (estar) con nosotros anoche.
6. No era necesario que ellas \_\_\_\_\_ (hacer) todo.
7. Me pareció increíble que tú \_\_\_\_\_ (saber) dónde encontrarlo.
8. No había nadie que \_\_\_\_\_ (creer) tu historia.
9. Mis padres insistieron en que yo \_\_\_\_\_ (ir) a la universidad.
10. Queríamos salir antes de que ustedes \_\_\_\_\_ (llegar).

**recursos**





## Las ocupaciones

el/la abogado/a	lawyer
el actor, la actriz	actor
el/la arqueólogo/a	archeologist
el/la arquitecto/a	architect
el/la bombero/a	firefighter
el/la carpintero/a	carpenter
el/la científico/a	scientist
el/la cocinero/a	cook; chef
el/la consejero/a	counselor; advisor
el/la contador(a)	accountant
el/la corredor(a) de bolsa	stockbroker
el/la diseñador(a)	designer
el/la electricista	electrician
el hombre/la mujer de negocios	businessperson
el/la maestro/a	teacher
el/la peluquero/a	hairdresser
el/la pintor(a)	painter
el/la político/a	politician
el/la psicólogo/a	psychologist
el/la reportero/a	reporter
el/la secretario/a	secretary
el/la técnico/a	technician

## El mundo del trabajo

el ascenso	promotion
el aumento de sueldo	raise
la carrera	career
la compañía, la empresa	company; firm
el empleo	job; employment
el/la gerente	manager
el/la jefe/a	boss
los negocios	business; commerce
la ocupación	occupation
el oficio	trade
la profesión	profession
la reunión	meeting
el teletrabajo	telecommuting
el trabajo	job; work
la videoconferencia	videoconference
dejar	to quit; to leave behind
despedir (e:i)	to fire
invertir (e:ie)	to invest
renunciar (a)	to resign (from)
tener éxito	to be successful
comercial	commercial; business-related

## La entrevista

el anuncio	advertisement
el/la aspirante	candidate; applicant
los beneficios	benefits
el curriculum	résumé
la entrevista	interview
el/la entrevistador(a)	interviewer
el puesto	position; job
el salario, el sueldo	salary
la solicitud (de trabajo)	(job) application
contratar	to hire
entrevistar	to interview
ganar	to earn
obtener	to obtain; to get
solicitar	to apply (for a job)

## Palabras adicionales

dentro de (diez años)	within (ten years)
próximo/a	next

Expresiones útiles See page 547.

## recursos

	
LM p. 95	vhlcentral.com Lección 16



Vocabulary Tools