



En la ciudad

Más vocabulario

la frutería	fruit store
la heladería	ice cream shop
la pastelería	pastry shop
la pescadería	fish market
la cuadra	(city) block
la dirección	address
la esquina	corner
el estacionamiento	parking lot
derecho	straight (ahead)
enfrente de	opposite; facing
hacia	toward
cruzar	to cross
doblar	to turn
hacer diligencias	to run errands
quedar	to be located
el cheque (de viajero)	(traveler's) check
la cuenta corriente	checking account
la cuenta de ahorros	savings account
ahorrar	to save (money)
cobrar	to cash (a check)
depositar	to deposit
firmar	to sign
llenar (un formulario)	to fill out (a form)
pagar a plazos	to pay in installments
pagar al contado/ en efectivo	to pay in cash
pedir prestado/a	to borrow
pedir un préstamo	to apply for a loan
ser gratis	to be free of charge

Variación léxica

cuadra	↔	manzana (Esp.)
estacionamiento	↔	aparcamiento (Esp.)
doblar	↔	girar; virar; dar vuelta
hacer diligencias	↔	hacer mandados

recursos

WB pp. 159-160	LM p. 79	vhlcentral.com Lección 14





Práctica

1

Escuchar Mira el dibujo. Luego escucha las oraciones e indica si lo que dice cada una es **cierto** o **falso**.

- | | Cierto | Falso | | Cierto | Falso |
|----|-----------------------|-----------------------|-----|-----------------------|-----------------------|
| 1. | <input type="radio"/> | <input type="radio"/> | 6. | <input type="radio"/> | <input type="radio"/> |
| 2. | <input type="radio"/> | <input type="radio"/> | 7. | <input type="radio"/> | <input type="radio"/> |
| 3. | <input type="radio"/> | <input type="radio"/> | 8. | <input type="radio"/> | <input type="radio"/> |
| 4. | <input type="radio"/> | <input type="radio"/> | 9. | <input type="radio"/> | <input type="radio"/> |
| 5. | <input type="radio"/> | <input type="radio"/> | 10. | <input type="radio"/> | <input type="radio"/> |

2

¿Quién la hizo? Escucha la conversación entre Telma y Armando. Escribe el nombre de la persona que hizo cada diligencia o una X si nadie la hizo. Una diligencia la hicieron los dos.

- abrir una cuenta corriente
- abrir una cuenta de ahorros
- ir al banco
- ir a la panadería
- ir a la peluquería
- ir al supermercado

3

Seleccionar Indica dónde haces estas diligencias.

- | | | |
|------------|------------|------------------|
| banco | joyería | pescadería |
| carnicería | lavandería | salón de belleza |
| frutería | pastelería | zapatería |

- comprar galletas
- comprar manzanas
- lavar la ropa
- comprar mariscos
- comprar pollo
- comprar sandalias

4

Completar Completa las oraciones con las palabras más adecuadas.

- El banco me regaló un reloj. Fue _____.
- Me gusta _____ dinero, pero no me molesta gastarlo.
- La cajera me dijo que tenía que _____ el cheque en el dorso (*on the back*) para cobrarlo.
- Para pagar con un cheque, necesito tener dinero en mi _____.
- Mi madre va a un _____ para obtener dinero en efectivo cuando el banco está cerrado.
- Cada viernes, Julio lleva su cheque al banco y lo _____ para tener dinero en efectivo.
- Ana _____ su cheque en su cuenta de ahorros.
- Cuando viajas, es buena idea llevar cheques _____.

Ortografía



Las abreviaturas

In Spanish, as in English, abbreviations are often used in order to save space and time while writing. Here are some of the most commonly used abbreviations in Spanish.

usted → **Ud.**

ustedes → **Uds.**

As you have already learned, the subject pronouns **usted** and **ustedes** are often abbreviated

don → **D.**

doña → **Dña.**

doctor(a) → **Dr(a).**

señor → **Sr.**

señora → **Sra.**

señorita → **Srta.**

These titles are frequently abbreviated.

centímetro → **cm**

metro → **m**

kilómetro → **km**

litro → **l**

gramo → **g, gr**

kilogramo → **kg**

The abbreviations for these units of measurement are often used, but without periods.

por ejemplo → **p. ej.**

página(s) → **pág(s).**

These abbreviations are often seen in books.

derecha → **dcha.**

izquierda → **izq., izqda.**

código postal → **C.P.**

número → **n.º**

These abbreviations are often used in mailing addresses.



Banco → **Bco.**

Compañía → **Cía.**

cuenta corriente → **c/c.** **Sociedad Anónima (Inc.)** → **S.A.**

These abbreviations are frequently used in the business world.

Práctica Escribe otra vez esta información usando las abreviaturas adecuadas.

1. doña María
2. señora Pérez
3. Compañía Mexicana de Inversiones
4. usted
5. Banco de Santander
6. doctor Medina
7. Código Postal 03697
8. cuenta corriente número 20-453

Emparejar En la tabla hay nueve abreviaturas. Empareja los cuadros necesarios para formarlas.



S.	c.	C.	c	co.	U
B	c/	Sr	A.	D	dc
ta.	P.	ña.	ha.	m	d.

recursos

LM p. 80	vhcentral.com Lección 14

14.1

The subjunctive in adjective clauses



ANTE TODO

In **Lección 13**, you learned that the subjunctive is used in adverbial clauses after certain conjunctions. You will now learn how the subjunctive can be used in adjective clauses to express that the existence of someone or something is uncertain or indefinite.

¿Conoces una joyería que esté cerca?



No, no conozco ninguna joyería que esté cerca de aquí.



- The subjunctive is used in an adjective (or subordinate) clause that refers to a person, place, thing, or idea that either does not exist or whose existence is uncertain or indefinite. In the examples below, compare the differences in meaning between the statements using the indicative and those using the subjunctive.

Indicative

Necesito **el libro** que **tiene** información sobre Venezuela.
*I need **the book** that has information about Venezuela.*

Quiero vivir en **esta casa** que **tiene** jardín.
*I want to live in **this house** that has a garden.*

En mi barrio, hay **una heladería** que **vende** helado de mango.
*In my neighborhood, **there's an ice cream shop** that sells mango ice cream.*

Subjunctive

Necesito **un libro** que **tenga** información sobre Venezuela.
*I need **a book** that has information about Venezuela.*

Quiero vivir en **una casa** que **tenga** jardín.
*I want to live in **a house** that has a garden.*

En mi barrio no hay **ninguna heladería** que **venda** helado de mango.
*In my neighborhood, **there is no ice cream shop** that sells mango ice cream.*

- When the adjective clause refers to a person, place, thing, or idea that is clearly known, certain, or definite, the indicative is used.

Quiero ir **al supermercado** que **vende** productos venezolanos.
*I want to go to **the supermarket** that sells Venezuelan products.*

Busco **al profesor** que **enseña** japonés.
*I'm looking for **the professor** who teaches Japanese.*

Conozco **a alguien** que **va** a esa peluquería.
*I know **someone** who goes to that beauty salon.*

Tengo **un amigo** que **vive** cerca de mi casa.
*I have **a friend** who lives near my house.*

¡ATENCIÓN!

Adjective clauses are subordinate clauses that modify a noun or pronoun in the main clause of a sentence. That noun or pronoun is called the *antecedent*.

¡ATENCIÓN!

Observe the important role that the indefinite article vs. the definite article plays in determining the use of the subjunctive in adjective clauses. Read the following sentences and notice why they are different:

¿Conoces un restaurante italiano que esté cerca de mi casa?

¿Conoces el restaurante italiano que está cerca de mi casa?

- The personal **a** is not used with direct objects that are hypothetical people. However, as you learned in **Lección 7**, **alguien** and **nadie** are always preceded by the personal **a** when they function as direct objects.

Necesitamos **un empleado** que **sepa** usar computadoras.
We need an employee who knows how to use computers.

Buscamos **a alguien** que **pueda** cocinar.
We're looking for someone who can cook.

Necesitamos **al empleado** que **sabe** usar computadoras.
We need the employee who knows how to use computers.

No conocemos **a nadie** que **pueda** cocinar.
We don't know anyone who can cook.

- The subjunctive is commonly used in questions with adjective clauses when the speaker is trying to find out information about which he or she is uncertain. However, if the person who responds to the question knows the information, the indicative is used.

—¿Hay un parque que **esté** cerca de nuestro hotel?
Is there a park that's near our hotel?

—Sí, hay un parque que **está** muy cerca del hotel.
Yes, there's a park that's very near the hotel.

- **¡Atención!** Here are some verbs that are commonly followed by adjective clauses in the subjunctive:

Verbs commonly used with subjunctive

buscar
conocer
encontrar

haber
necesitar
querer



¡INTÉNTALO!

Escoge entre el subjuntivo y el indicativo para completar cada oración.

1. Necesito una persona que pueda (puede/pueda) cantar bien.
2. Buscamos a alguien que _____ (tiene/tenga) paciencia.
3. ¿Hay restaurantes aquí que _____ (sirven/sirvan) comida japonesa?
4. Tengo una amiga que _____ (saca/saque) fotografías muy bonitas.
5. Hay una carnicería que _____ (está/esté) cerca de aquí.
6. No vemos ningún apartamento que nos _____ (interesa/interese).
7. Conozco a un estudiante que _____ (come/coma) hamburguesas todos los días.
8. ¿Hay alguien que _____ (dice/diga) la verdad?

recursos



14.2

Nosotros/as commands



ANTE TODO

You have already learned familiar (**tú**) commands and formal (**usted/ustedes**) commands. You will now learn **nosotros/as** commands, which are used to give orders or suggestions that include yourself and other people.

- ▶ **Nosotros/as** commands correspond to the English *Let's*.
- ▶ Both affirmative and negative **nosotros/as** commands are generally formed by using the first-person plural form of the present subjunctive.

Crucemos la calle.
Let's cross the street.

No crucemos la calle.
Let's not cross the street.

- ▶ The affirmative *Let's + [verb]* command may also be expressed with **vamos a + [infinitive]**. However, remember that **vamos a + [infinitive]** can also mean *we are going to (do something)*. Context and tone of voice determine which meaning is being expressed.

Vamos a cruzar la calle.
Let's cross the street.

Vamos a trabajar mucho.
We're going to work a lot.

- ▶ To express *Let's go*, the present indicative form of **ir (vamos)** is used, not the subjunctive. For the negative command, however, the subjunctive is used.

Vamos a la pescadería.

No **vayamos** a la pescadería.

Pensemos, ¿adónde fuiste hoy?



¡Eso es! ¡El carro de Miguel! Vamos.



- ▶ Object pronouns are always attached to affirmative **nosotros/as** commands. A written accent is added to maintain the original stress.

Firmemos el cheque.
Firmémoslo.

Escribamos a Ana y Raúl.
Escribámosles.

- ▶ Object pronouns are placed in front of negative **nosotros/as** commands.

No **les paguemos** el préstamo.

No **se lo digamos** a ellos.



¡INTÉNTALO!

Indica los mandatos afirmativos y negativos de la primera persona del plural (**nosotros/as**) de estos verbos.

- estudiar estudiemos, no estudiemos
- cenar _____
- leer _____
- decidir _____
- decir _____
- cerrar _____
- levantarse _____
- irse _____

CONSULTA

Remember that stem-changing **-ir** verbs have an additional stem change in the **nosotros/as** and **vosotros/as** forms of the present subjunctive. To review these forms, see **Estructura 12.3**, p. 423.

¡ATENCIÓN!

When **nos** or **se** is attached to an affirmative **nosotros/as** command, the final **-s** is dropped from the verb ending.

Sentémonos allí.

Démoselo a ella.

Mandémoselo a ellos.

•••

The **nosotros/as** command form of **irse** is **vámonos**. Its negative form is **no nos vayamos**.

recursos



WB
pp. 163–164



LM
p. 82



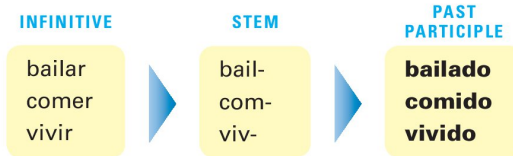
whicentral.com
Lección 14

14.3 Past participles used as adjectives Tutorial


ANTE TODO

In **Lección 5**, you learned about present participles (**estudiando**). Both Spanish and English have past participles. The past participles of English verbs often end in **-ed** (*to turn* → *turned*), but many are also irregular (*to buy* → *bought*; *to drive* → *driven*).

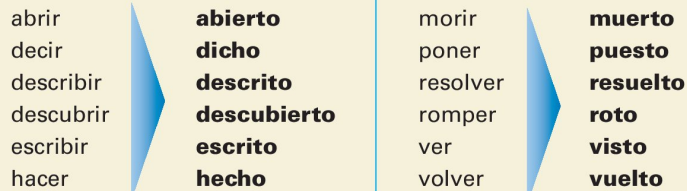
► In Spanish, regular **-ar** verbs form the past participle with **-ado**. Regular **-er** and **-ir** verbs form the past participle with **-ido**.



► **¡Atención!** The past participles of **-er** and **-ir** verbs whose stems end in **-a**, **-e**, or **-o** carry a written accent mark on the **i** of the **-ido** ending.



Irregular past participles



► In Spanish, as in English, past participles can be used as adjectives. They are often used with the verb **estar** to describe a condition or state that results from an action. Like other Spanish adjectives, they must agree in gender and number with the nouns they modify.

En la entrada hay algunos letreros **escritos** en español.
In the entrance, there are some signs written in Spanish.

Tenemos la mesa **puesta** y la cena **hecha**.
We have the table set and dinner made.

AYUDA

You already know several past participles used as adjectives: **aburrido, interesado, nublado, perdido**, etc. ...

Note that all irregular past participles except **dicho** and **hecho** end in **-to**.

recursos



¡INTÉNTALO!

Indica la forma correcta del participio pasado de estos verbos.

- | | | |
|--------------------------|-------------------|-----------------|
| 1. hablar <u>hablado</u> | 5. escribir _____ | 9. correr _____ |
| 2. beber _____ | 6. cantar _____ | 10. leer _____ |
| 3. decidir _____ | 7. oír _____ | 11. ver _____ |
| 4. romper _____ | 8. traer _____ | 12. hacer _____ |

En la ciudad

el banco	<i>bank</i>
la carnicería	<i>butcher shop</i>
el correo	<i>post office</i>
el estacionamiento	<i>parking lot</i>
la frutería	<i>fruit store</i>
la heladería	<i>ice cream shop</i>
la joyería	<i>jewelry store</i>
la lavandería	<i>laundromat</i>
la panadería	<i>bakery</i>
la pastelería	<i>pastry shop</i>
la peluquería, el salón de belleza	<i>beauty salon</i>
la pescadería	<i>fish market</i>
el supermercado	<i>supermarket</i>
la zapatería	<i>shoe store</i>
hacer cola	<i>to stand in line</i>
hacer diligencias	<i>to run errands</i>

En el banco

el cajero automático	<i>ATM</i>
el cheque (de viajero)	<i>(traveler's) check</i>
la cuenta corriente	<i>checking account</i>
la cuenta de ahorros	<i>savings account</i>
ahorrar	<i>to save (money)</i>
cobrar	<i>to cash (a check)</i>
depositar	<i>to deposit</i>
firmar	<i>to sign</i>
llenar (un formulario)	<i>to fill out (a form)</i>
pagar a plazos	<i>to pay in installments</i>
pagar al contado/ en efectivo	<i>to pay in cash</i>
pedir prestado/a	<i>to borrow</i>
pedir un préstamo	<i>to apply for a loan</i>
ser gratis	<i>to be free of charge</i>

Cómo llegar

la cuadra	<i>(city) block</i>
la dirección	<i>address</i>
la esquina	<i>corner</i>
el letrero	<i>sign</i>
cruzar	<i>to cross</i>
doblar	<i>to turn</i>
estar perdido/a	<i>to be lost</i>
indicar cómo llegar	<i>to give directions</i>
quedar	<i>to be located</i>
(al) este	<i>(to the) east</i>
(al) norte	<i>(to the) north</i>
(al) oeste	<i>(to the) west</i>
(al) sur	<i>(to the) south</i>
derecho	<i>straight (ahead)</i>
enfrente de	<i>opposite; facing</i>
hacia	<i>toward</i>

En el correo

el cartero	<i>mail carrier</i>
el correo	<i>mail; post office</i>
la estampilla, el sello	<i>stamp</i>
el paquete	<i>package</i>
el sobre	<i>envelope</i>
echar (una carta) al buzón	<i>to put (a letter) in the mailbox; to mail</i>
enviar, mandar	<i>to send; to mail</i>

Past participles used as adjectives	<i>See page 493.</i>
Expresiones útiles	<i>See page 481.</i>

recursos

	
LM p. 83	vhlcentral.com Lección 14



Vocabulary Tools