

La naturaleza




Más vocabulario


el bosque (tropical)	(tropical; rain) forest
el desierto	desert
la naturaleza	nature
la planta	plant
la selva, la jungla	jungle
la tierra	land; soil
el cielo	sky
la estrella	star
la luna	moon
el calentamiento global	global warming
el cambio climático	climate change
la conservación	conservation
la contaminación (del aire; del agua)	(air; water) pollution
la deforestación	deforestation
la ecología	ecology
el/la ecologista	ecologist
el ecoturismo	ecotourism
la energía (nuclear; solar)	(nuclear; solar) energy
la extinción	extinction
la fábrica	factory
el medio ambiente	environment
el peligro	danger
el recurso natural	natural resource
la solución	solution
el gobierno	government
la ley	law
la (sobre)población	(over)population
ecológico/a	ecological
puro/a	pure
renovable	renewable

Variación léxica

hierba ↔ pasto (Perú); grama (Venez., Col.); zacate (Méx.)

recursos

		
WB pp. 149–150	LM p. 73	vhlcentral.com Lección 13





Más vocabulario	
el animal	animal
la ballena	whale
el mono	monkey
la tortuga (marina)	(sea) turtle

Práctica

1

Escuchar Mientras escuchas estas oraciones, anota los sustantivos (nouns) que se refieren a las plantas, los animales, la tierra y el cielo.

Plantas	Animales	Tierra	Cielo
_____	_____	_____	_____
_____	_____	_____	_____
_____	_____	_____	_____

2

¿Cierto o falso? Escucha las oraciones e indica si lo que dice cada una es **cierto** o **falso**, según el dibujo.

- | | |
|----------|----------|
| 1. _____ | 4. _____ |
| 2. _____ | 5. _____ |
| 3. _____ | 6. _____ |

3

Seleccionar Selecciona la palabra que no está relacionada.

- estrella • gobierno • luna • sol
- lago • río • mar • peligro
- vaca • ballena • pájaro • población
- cielo • cráter • aire • nube
- desierto • solución • selva • bosque
- flor • hierba • renovable • árbol

4

Definir Trabaja con un(a) compañero/a para definir o describir cada palabra. Sigue el modelo.

modelo

Estudiante 1: ¿Qué es el cielo?

Estudiante 2: El cielo está sobre la tierra y tiene nubes.

- | | | |
|----------------------------|------------------|----------------|
| 1. la población | 4. la naturaleza | 7. la ecología |
| 2. un mono | 5. un desierto | 8. un sendero |
| 3. el calentamiento global | 6. la extinción | |

5

Describir Trabajen en parejas para describir estas fotos.



Ortografía



Los signos de puntuación

In Spanish, as in English, punctuation marks are important because they help you express your ideas in a clear, organized way.

No podía ver las llaves. Las buscó por los estantes, las mesas, las sillas, el suelo; minutos después, decidió mirar por la ventana. Allí estaban...

The **punto y coma (;)**, the **tres puntos (...)**, and the **punto (.)** are used in very similar ways in Spanish and English.

Argentina, Brasil, Paraguay y Uruguay son miembros de Mercosur.

In Spanish, the **coma (,)** is not used before **y** or **o** in a series.


13,5%

29,2°

3.000.000

\$2.999,99

In numbers, Spanish uses a **coma** where English uses a decimal point and a **punto** where English uses a comma.



¿Cómo te llamas?

¿Dónde está?

¡Ven aquí!



Hola

Questions in Spanish are preceded and followed by **signos de interrogación (¿ ?)**, and exclamations are preceded and followed by **signos de exclamación (¡ !)**.

Práctica Lee el párrafo e indica los signos de puntuación necesarios.

Ayer recibí la invitación de boda de Marta mi amiga colombiana inmediatamente empecé a pensar en un posible regalo fui al almacén donde Marta y su novio tenían una lista de regalos había de todo copas cafeteras tostadoras finalmente decidí regalarles un perro ya sé que es un regalo extraño pero espero que les guste a los dos

Palabras de amor? El siguiente diálogo tiene diferentes significados (*meanings*) dependiendo de los signos de puntuación que utilices y el lugar donde los pongas. Intenta encontrar los diferentes significados.

- JULIÁN** me quieres
- MARISOL** no puedo vivir sin ti
- JULIÁN** me quieres dejar
- MARISOL** no me parece mala idea
- JULIÁN** no eres feliz conmigo
- MARISOL** no soy feliz



recursos


LM p. 74	vhcentral.com Lección 13

13.1

The subjunctive with verbs of emotion


ANTE TODO

In the previous lesson, you learned how to use the subjunctive with expressions of will and influence. You will now learn how to use the subjunctive with verbs and expressions of emotion.



► When the verb in the main clause of a sentence expresses an emotion or feeling, such as hope, fear, joy, pity, or surprise, the subjunctive is required in the subordinate clause.

Nos alegramos de que te **gusten** las flores.

We are happy that you like the flowers.

Siento que tú no **puedas** venir mañana.

I'm sorry that you can't come tomorrow.

Temo que Ana no **pueda** ir mañana con nosotros.

I'm afraid that Ana won't be able to go with us tomorrow.

Le **sorprende** que Juan **sea** tan joven.

It surprises him that Juan is so young.

Es una lástima que ellos no estén aquí con nosotros.



Me alegro de que te diviertas.



Common verbs and expressions of emotion

alegrarse (de)	<i>to be happy</i>
esperar	<i>to hope; to wish</i>
gustar	<i>to like</i>
molestar	<i>to bother</i>
sentir (e:ie)	<i>to be sorry; to regret</i>
sorprender	<i>to surprise</i>
temer	<i>to be afraid</i>

tener miedo (de)	<i>to be afraid (of)</i>
es extraño	<i>it's strange</i>
es una lástima	<i>it's a shame</i>
es ridículo	<i>it's ridiculous</i>
es terrible	<i>it's terrible</i>
es triste	<i>it's sad</i>
ojalá (que)	<i>I hope (that); I wish (that)</i>

Me molesta que la gente no **recicle** el plástico.

It bothers me that people don't recycle plastic.

Es triste que **tengamos** problemas como el cambio climático.

It's sad that we have problems like climate change.

CONSULTA

Certain verbs of emotion, like **gustar**, **molestar**, and **sorprender**, require indirect object pronouns. For more examples, see **Estructura 7.4**, pp. 246–247.

- As with expressions of will and influence, the infinitive, not the subjunctive, is used after an expression of emotion when there is no change of subject. Compare these sentences.

Temo **llegar** tarde.
I'm afraid I'll arrive late.

Temo que mi novio **llegue** tarde.
I'm afraid my boyfriend will arrive late.

- The expression **ojalá (que)** means *I hope* or *I wish*, and it is always followed by the subjunctive. Note that the use of **que** with this expression is optional.

Ojalá (que) se conserven
nuestros recursos naturales.
*I hope (that) our natural resources
will be conserved.*

Ojalá (que) recojan la
basura hoy.
*I hope (that) they collect the
garbage today.*

Ojalá que

su aseguradora escuche
sus necesidades con la
misma atención.



Por fin usted se puede poner en manos
de una compañía confiable.

¡INTÉNTALO!

Completa las oraciones con las formas correctas de los verbos.

- Ojalá que ellos descubran (descubrir) nuevas formas de energía.
- Espero que Ana nos _____ (ayudar) a recoger la basura en la carretera.
- Es una lástima que la gente no _____ (reciclar) más.
- Esperamos _____ (proteger) a las tortugas marinas que llegan a esta playa.
- Me alegro de que mis amigos _____ (querer) conservar la naturaleza.
- Espero que tú _____ (venir) a la reunión (*meeting*) del Club de Ecología.
- Es malo _____ (contaminar) el medio ambiente.
- A mis padres les gusta que nosotros _____ (participar) en la reunión.
- Es terrible que nuestras ciudades _____ (estar) afectadas por la contaminación.
- Ojalá que yo _____ (poder) hacer algo para reducir el calentamiento global.

recursos




13.2

The subjunctive with doubt, disbelief, and denial


ANTE TODO

Just as the subjunctive is required with expressions of emotion, influence, and will, it is also used with expressions of doubt, disbelief, and denial.



- The subjunctive is always used in a subordinate clause when there is a change of subject and the expression in the main clause implies negation or uncertainty.



- Here is a list of some common expressions of doubt, disbelief, or denial.

Expressions of doubt, disbelief, or denial

<p>dudar <i>to doubt</i></p> <p>negar (e:ie) <i>to deny</i></p> <p>no creer <i>not to believe</i></p> <p>no estar seguro/a (de) <i>not to be sure</i></p> <p>no es cierto <i>it's not true;</i> <i>it's not certain</i></p>	<p>no es seguro <i>it's not certain</i></p> <p>no es verdad <i>it's not true</i></p> <p>es imposible <i>it's impossible</i></p> <p>es improbable <i>it's improbable</i></p> <p>(no) es posible <i>it's (not) possible</i></p> <p>(no) es probable <i>it's (not) probable</i></p>
---	--

El gobierno **niega** que el agua **esté** contaminada.
The government denies that the water is contaminated.

Dudo que el gobierno **resuelva** el problema.
I doubt that the government will solve the problem.

Es probable que **haya** menos bosques y selvas en el futuro.
It's probable that there will be fewer forests and jungles in the future.

No es verdad que mi hermano **estudie** ecología.
It's not true that my brother studies ecology.

¡LENGUA VIVA!

In English, the expression *it is probable* indicates a fairly high degree of certainty. In Spanish, however, **es probable** implies uncertainty and therefore triggers the subjunctive in the subordinate clause: **Es probable que venga Elena (pero quizás no puede).**

- The indicative is used in a subordinate clause when there is no doubt or uncertainty in the main clause. Here is a list of some expressions of certainty.

Expressions of certainty

no dudar	<i>not to doubt</i>	estar seguro/a (de)	<i>to be sure</i>
no cabe duda de	<i>there is no doubt</i>	es cierto	<i>it's true; it's certain</i>
no hay duda de	<i>there is no doubt</i>	es seguro	<i>it's certain</i>
no negar (e:ie)	<i>not to deny</i>	es verdad	<i>it's true</i>
creer	<i>to believe</i>	es obvio	<i>it's obvious</i>

No negamos que **hay** demasiados carros en las carreteras.
We don't deny that there are too many cars on the highways.

Es verdad que Colombia **es** un país bonito.
It's true that Colombia is a beautiful country.

No hay duda de que el Amazonas **es** uno de los ríos más largos.
There is no doubt that the Amazon is one of the longest rivers.

Es obvio que las ballenas **están** en peligro de extinción.
It's obvious that whales are in danger of extinction.

- In affirmative sentences, the verb **creer** expresses belief or certainty, so it is followed by the indicative. In negative sentences, however, when doubt is implied, **creer** is followed by the subjunctive.

Creo que **debemos** usar exclusivamente la energía solar.
I believe we should use solar energy exclusively.

No creo que **haya** vida en el planeta Marte.
I don't believe that there is life on the planet Mars.

- The expressions **quizás** and **tal vez** are usually followed by the subjunctive because they imply doubt about something.

Quizás haga sol mañana.
Perhaps it will be sunny tomorrow.


Tal vez veamos la luna esta noche.
Perhaps we will see the moon tonight.


¡INTÉNTALO!


Completa estas oraciones con la forma correcta del verbo.

- Dudo que ellos trabajen (trabajar).
- Es cierto que él _____ (comer) mucho.
- Es imposible que ellos _____ (salir).
- Es probable que ustedes _____ (ganar).
- No creo que ella _____ (volver).
- Es posible que nosotros _____ (ir).
- Dudamos que tú _____ (reciclar).
- Creo que ellos _____ (jugar) al fútbol.
- No niego que ustedes _____ (estudiar).
- Es posible que ella no _____ (venir) a casa.
- Es probable que Lucio y Carmen _____ (dormir).
- Es posible que mi prima Marta _____ (llamar).
- Tal vez Juan no nos _____ (oír).
- No es cierto que Paco y Daniel nos _____ (ayudar).

recursos

 WB
pp. 153–154

 LM
p. 76

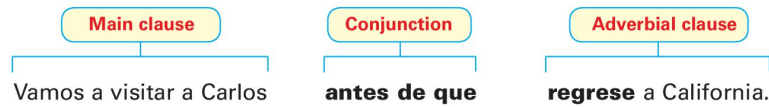
 S
vhlcentral.com
Lección 13

13.3

The subjunctive with conjunctions Tutorial

ANTE TODO

Conjunctions are words or phrases that connect other words and clauses in sentences. Certain conjunctions commonly introduce adverbial clauses, which describe *how*, *why*, *when*, and *where* an action takes place.



Muchos animales van a estar en peligro de extinción, a menos que los protejamos.



Marissa habla con Jimena antes de que lleguen los chicos.



- ▶ With certain conjunctions, the subjunctive is used to express a hypothetical situation, uncertainty as to whether an action or event will take place, or a condition that may or may not be fulfilled.

Voy a dejar un recado **en caso de que Gustavo me llame**.
I'm going to leave a message in case Gustavo calls me.

Voy al supermercado **para que tengas** algo de comer.
I'm going to the store so that you'll have something to eat.

- ▶ Here is a list of the conjunctions that always require the subjunctive.

Conjunctions that require the subjunctive

a menos que	<i>unless</i>
antes (de) que	<i>before</i>
con tal (de) que	<i>provided that</i>

en caso (de) que	<i>in case (that)</i>
para que	<i>so that</i>
sin que	<i>without</i>

Algunos animales van a morir **a menos que** haya leyes para protegerlos.
Some animals are going to die unless there are laws to protect them.

Ellos nos llevan a la selva **para que** veamos las plantas tropicales.
They are taking us to the jungle so that we may see the tropical plants.

- ▶ The infinitive, not **que** + [subjunctive], is used after the prepositions **antes de**, **para**, and **sin** when there is no change of subject. **¡Atención!** While you may use a present participle with the English equivalent of these phrases, in Spanish you cannot.

Te llamamos **antes de salir** de la casa.
We will call you before leaving the house.

Te llamamos mañana **antes de que salgas**.
We will call you tomorrow before you leave.

Conjunctions with subjunctive or indicative

Voy a formar un club de ecología tan pronto como vuelva al D.F.



Cuando veo basura, la recojo.



Conjunctions used with subjunctive or indicative

cuando | when
después de que | after
en cuanto | as soon as

hasta que | until
tan pronto como | as soon as

- ▶ With the conjunctions above, use the subjunctive in the subordinate clause if the main clause expresses a future action or command.

Vamos a resolver el problema **cuando desarrollemos** nuevas tecnologías.
We are going to solve the problem when we develop new technologies.

Después de que ustedes **tomen** sus refrescos, reciclen las botellas.
After you drink your soft drinks, recycle the bottles.

- ▶ With these conjunctions, the indicative is used in the subordinate clause if the verb in the main clause expresses an action that habitually happens, or that happened in the past.

Contaminan los ríos **cuando construyen** nuevos edificios.
They pollute the rivers when they build new buildings.

Contaminaron el río **cuando construyeron** ese edificio.
They polluted the river when they built that building.

¡INTÉNTALO!

Completa las oraciones con las formas correctas de los verbos.

1. Voy a estudiar ecología cuando vuelva (volver) a la universidad.
2. No podemos evitar el cambio climático, a menos que todos _____ (trabajar) juntos.
3. No podemos conducir sin _____ (contaminar) el aire.
4. Siempre recogemos mucha basura cuando _____ (ir) al parque.
5. Elisa habló con el presidente del Club de Ecología después de que _____ (terminar) la reunión.
6. Vamos de excursión para _____ (observar) los animales y las plantas.
7. La contaminación va a ser un problema muy serio hasta que nosotros _____ (cambiar) nuestros sistemas de producción y transporte.
8. El gobierno debe crear más parques nacionales antes de que los bosques y ríos _____ (estar) completamente contaminados.
9. La gente recicla con tal de que no _____ (ser) difícil.

recursos



La naturaleza

el árbol	tree
el bosque (tropical)	(tropical; rain) forest
el cielo	sky
el cráter	crater
el desierto	desert
la estrella	star
la flor	flower
la hierba	grass
el lago	lake
la luna	moon
la naturaleza	nature
la nube	cloud
la piedra	stone
la planta	plant
el río	river
la selva, la jungla	jungle
el sendero	trail; path
el sol	sun
la tierra	land; soil
el valle	valley
el volcán	volcano

Los animales

el animal	animal
el ave, el pájaro	bird
la ballena	whale
el gato	cat
el mono	monkey
el perro	dog
el pez (sing.), los peces (pl.)	fish
la tortuga (marina)	(sea) turtle
la vaca	cow

El medio ambiente

el calentamiento global	global warming
el cambio climático	climate change
la conservación	conservation
la contaminación (del aire; del agua)	(air; water) pollution
la deforestación	deforestation
la ecología	ecology
el/la ecologista	ecologist
el ecoturismo	ecotourism
la energía (nuclear, solar)	(nuclear, solar) energy
el envase	container
la extinción	extinction
la fábrica	factory
el gobierno	government
la lata	(tin) can
la ley	law
el medio ambiente	environment
el peligro	danger
la (sobre)población	(over)population
el reciclaje	recycling
el recurso natural	natural resource
la solución	solution
cazar	to hunt
conservar	to conserve
contaminar	to pollute
controlar	to control
cuidar	to take care of
dejar de (+ inf.)	to stop (doing something)
desarrollar	to develop
descubrir	to discover
destruir	to destroy
estar afectado/a (por)	to be affected (by)
estar contaminado/a	to be polluted
evitar	to avoid
mejorar	to improve
proteger	to protect
reciclar	to recycle
recoger	to pick up
reducir	to reduce
resolver (o:ue)	to resolve; to solve
respirar	to breathe
de aluminio	(made) of aluminum
de plástico	(made) of plastic
de vidrio	(made) of glass
ecológico/a	ecological
puro/a	pure
renovable	renewable

Las emociones

alegrarse (de)	to be happy
esperar	to hope; to wish
sentir (e:ie)	to be sorry; to regret
temer	to be afraid
es extraño	it's strange
es una lástima	it's a shame
es ridículo	it's ridiculous
es terrible	it's terrible
es triste	it's sad
ojalá (que)	I hope (that); I wish (that)

Las dudas y certezas

(no) creer	(not) to believe
(no) dudar	(not) to doubt
(no) negar (e:ie)	(not) to deny
es imposible	it's impossible
es improbable	it's improbable
es obvio	it's obvious
no cabe duda de	there is no doubt that
no hay duda de	there is no doubt that
(no) es cierto	it's (not) certain
(no) es posible	it's (not) possible
(no) es probable	it's (not) probable
(no) es seguro	it's (not) certain
(no) es verdad	it's (not) true

Conjunciones

a menos que	unless
antes (de) que	before
con tal (de) que	provided (that)
cuando	when
después de que	after
en caso (de) que	in case (that)
en cuanto	as soon as
hasta que	until
para que	so that
sin que	without
tan pronto como	as soon as

Expresiones útiles See page 447.



Vocabulary Tools

recursos

LM
p. 77vhlcentral.com
Lección 13